


YATIRIM FONLARI HAFTALIK BÜLTENİ

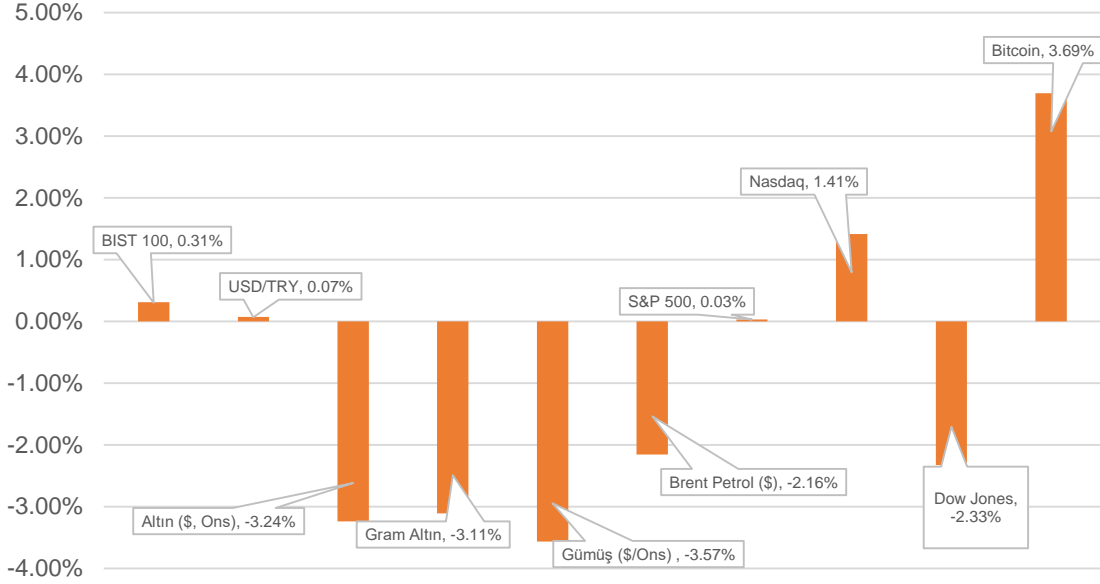


 **HALKYATIRIM**

halkyatirim.com.tr | 444 42 55

➤ Geçtiğimiz hafta piyasadaki gelişmeler;

Haftalık Getiri



- 1) Türkiye Cumhuriyet Merkez Bankası (TCMB), politika faizini ikinci kez üst üste sabit tuttu. TCMB Para Politikası Kurulu (PPK) bir haftalık repo faizini Nisan ayının ardından Mayıs'ta da **%50** seviyesinde bıraktı. Karar metninde sistemde oluşan likidite fazlasını sterilize etmek için ilave adımlar atılacağı belirtildi.
- 2) Fed'in **toplantı tutanakları**, yetkililerin enflasyon konusunda endişeli olduğunu ve bazı üyelerin enflasyon risklerinin artması durumunda para politikasında sıkılaşmaya gitmeye hazır olduğunu gösterdi. Tutanaklarda bilanço küçültme hızına dair de mesajlar verildi.
- 3) ABD Çalışma Bakanlığı, **işsizlik maaşı başvurularına** ilişkin haftalık verileri açıkladı. Buna göre, ülkede ilk kez işsizlik maaşı başvurusunda bulunanların sayısı, 18 Mayıs ile biten haftada önceki haftaya oranla 8 bin kişi azalarak 215 bine indi. Piyasa beklentileri, başvuru sayısının 220 bin olacağı yönündeydi.

➤ Geçtiğimiz Hafta Yatırım Fonlarında En Yüksek İlk 10 Getiri

Fon Kodu	Fon Adı	Haftalık Getiri
GBJ	Garanti Portföy Bank.Sek.His.Sen.Ser.Fon (HSYF)	4.99%
YCP	Yapı Kredi Portf. Bank. Sekt. His. Sen. Serbest Fon	4.56%
TAU	İş Portföy BIST Banka End.His.Sn. (TL) Fonu (HSYF)	4.54%
IJC	İş Portföy Yarı İletken Teknolojileri Değişken Fon	3.97%
IHT	İş Portföy İhracatçı Şirk.His.Sen.(TL)Fonu (HSYF)	3.96%
BDC	Aura Portföy Bodrum Serbest Fon	3.65%
Tİ3	İş Portföy İş Bank.İşt.End.His.Sn. (TL) Fonu (HSYF)	3.45%
IDH	İş Portföy BIST100 Dışı Şirt.His.Sn. (TL) Fonu	3.30%
YJH	Yapı Kredi Portföy Temiz Enerji Değişken Fon	2.90%
BUL	Aktif Portföy İnşaat Sektörü His.Sn.Serb.(TL)(HSYF)	2.90%

➤ Geçtiğimiz Hafta Yatırım Fonlarında En Düşük İlk 10 Getiri

Fon Kodu	Fon Adı	Haftalık Getiri
TTE	İş Portföy BIST Tkn. Ağr.Sn. End.His.Sen. (TL) Fonu	-3.29%
YHZ	Yapı Kredi Port. BIST Tekno. Ağrl. Sınırlı HSYF	-3.21%
GPG	Inveo Portföy Bir. Değ. Fon	-2.85%
IHC	Inveo Portföy Inter Serbest Fon	-2.81%
YKT	Yapı Kredi Port. Altın Fonu	-2.33%
AES	Ak Portföy Petrol Yab. BYF Fon Sepeti Fonu	-2.31%
RPG	Rota Portföy Altın Fonu	-2.22%
GOL	Garanti Portföy Altın Katılım Fonu	-2.18%
DHJ	Deniz Port. Teknoloji Şirket. His. Sen. Fonu (HSYF)	-2.14%
KZL	Kuveyt Türk Portföy Altın Katılım Fonu	-2.12%

İlgili fon detaylarına ulaşmak için [tıklayınız.](#)

➤ HAFTANIN LİDER FONUNU TANIYALIM

❖ Garanti Portföy Bankacılık Sektörü Hisse Senedi Serbest Fon (Hisse Senedi Yoğun Fon)

Yatırım Amacı ve Politikası

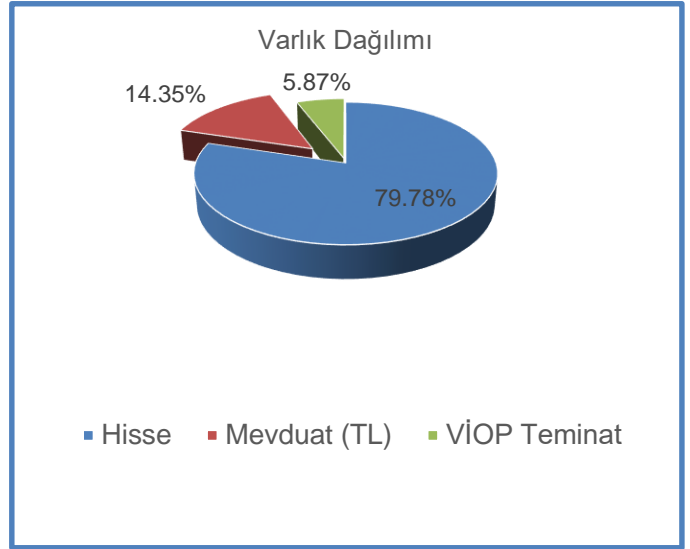
➤ Fon'un yatırım stratejisi: Fon toplam değerinin en az %80'i devamlı olarak BIST'te işlem gören bankacılık sektöründe faaliyet gösteren şirketlerin ortaklık paylarına ve bu paylardan oluşan endeksleri III52.2 sayılı Borsa Yatırım Fonlarına İlişkin Esaslar Tebliği'nin 5'inci maddesinin dördüncü fıkrasının (a) bendi kapsamında takip etmek üzere kurulan borsa yatırım fonları katılma paylarına yatırılır. Ayrıca, Fon'un hisse senedi yoğun fon olması nedeniyle, Fon portföy değerinin en az %80'i devamlı olarak menkul kıymet yatırım ortaklıkları payları hariç olmak üzere BIST'te işlem gören ihraççı paylarına, ihraççı paylarına ve pay endekslerine dayalı olarak yapılan vadeli işlem sözleşmelerinin nakit teminatlarına, ihraççı paylarına ve pay endekslerine dayalı opsiyon sözleşmelerinin primleri ile borsada işlem gören ihraççı paylarına ve pay endekslerine dayalı aracı kuruluş varantlarına ve ihraççı paylarından oluşan endeksleri III-52.

1 2 3 4 5 6 7

Not: 1-2 Düşük Risk, 3-4-5 Orta Risk, 6-7 Yüksek risk seviyelerini ifade etmektedir.

İlgili fona ulaşmak için [tıklayınız.](#)

Fon Portföy Yöneticisi	Garanti Portföy
Fon Kodu	GBJ
Kuruluş Tarihi	-
Tedavüldeki Payı	61.757.868,00
Fon Aktif Değeri(TL)	71.282.894,99
Yatırımcı Sayısı	1.173



Fon Getirisi ve Ölçüt Getiri			
Periyot	Fon Net Getiri (%)	Ölçüt Getiri (%)	Mevduat Eşleniği
Son 1 Ay	-	-	-
Son 3 Ay	-	-	-
Son 6 Ay	-	-	-
Son 1 Yıl	-	-	-

➤ Geçen haftanın kazananı **Para Piyasası Fonları** oldu.

Fon Kodu	Fon Adı	Haftalık Getiri
PPN	Nurol Portföy Para Piyasası (TL) Fonu	0.99%
IRY	Inveo Portföy Para Piyasası (TL) Fonu	0.99%
KPP	Kare Portföy Para Piyasası Fonu	0.99%
ZBJ	Ziraat Portföy Başak Para Piyasası (TL) Fonu	0.96%
RPP	Rota Portföy Para Piyasası (TL) Fonu	0.96%

➤ Geçen haftanın kaybedeni **Kıymetli Madenler ve Emtia Fonları** oldu.

Fon Kodu	Fon Adı	Haftalık Getiri
YKT	Yapı Kredi Port. Altın Fonu	-2.33%
AES	Ak Portföy Petrol Yab. BYF Fon Sepeti Fonu	-2.31%
RPG	Rota Portföy Altın Fonu	-2.22%
KZL	Kuveyt Türk Portföy Altın Katılım Fonu	-2.12%
TCA	Ziraat Portföy Altın Katılım Fonu	-2.06%

Yatırımcı Sayısı En Çok Artan Fonlar

Fon Kodu	Fon Adı	Haftalık Değişim
YAS	YAPI KREDİ PORTFÖY KOÇ HOLDİNG İŞTİRAK VE HİSSE SENEDİ FONU(HİSSE SENEDİ YOĞUN FON)	2095
TAU	Ş PORTFÖY BIST BANKA ENDEKSİ HİSSE SENEDİ (TL) FONU (HİSSE SENEDİ YOĞUN FON)	1868
SAS	AK PORTFÖY SABANCI TOPLULUĞU ŞİRKETLERİ ENDEKSİ HİSSE SENEDİ (TL) FONU (HİSSE SENEDİ YOĞUN FON)	1372
IHK	İŞ PORTFÖY İŞ'TE KADIN HİSSE SENEDİ (TL) FONU (HİSSE SENEDİ YOĞUN FON)	1026
TI3	İŞ PORTFÖY İŞ BANKASI İŞTİRAKLERİ ENDEKSİ HİSSE SENEDİ (TL) FONU (HİSSE SENEDİ YOĞUN FON)	823

Yatırımcı Sayısı En Çok Azalan Fonlar

Fon Kodu	Fon Adı	Haftalık Değişim
TTE	İŞ PORTFÖY BIST TEKNOLOJİ AĞIRLIK SINIRLAMALI ENDEKSİ HİSSE SENEDİ (TL) FONU (HİSSE SENEDİ YOĞUN FON)	-738
ICZ	AK PORTFÖY TEKNOLOJİ ŞİRKETLERİ HİSSE SENEDİ (TL) FONU (HİSSE SENEDİ YOĞUN FON)	-551
TTA	İŞ PORTFÖY ALTIN FONU	-255
BUY	AK PORTFÖY BÜYÜYEN ŞİRKETLER HİSSE SENEDİ (TL) FONU (HİSSE SENEDİ YOĞUN FON)	-249
YHZ	YAPI KREDİ PORTFÖY BIST TEKNOLOJİ AĞIRLIK SINIRLAMALI ENDEKSİ HİSSE SENEDİ FONU (HİSSE SENEDİ YOĞUN FON)	-239

Para Girişi Olan Fonlar

Fon Kodu	Fon Adı	Net Büyüme
KLU	KUVEYT TÜRK PORTFÖY PARA PİYASASI KATILIM (TL) FONU	1,526,534,953
ZAY	KUVEYT TÜRK PORTFÖY SEPET HESAP PARA PİYASASI KATILIM (TL) FONU	719,564,366
IHK	İŞ PORTFÖY İŞ'TE KADIN HİSSE SENEDİ (TL) FONU (HİSSE SENEDİ YOĞUN FON)	545,770,197
IIH	İSTANBUL PORTFÖY ÜÇÜNCÜ HİSSE SENEDİ FONU (HİSSE SENEDİ YOĞUN FON)	543,223,664
TI2	İŞ PORTFÖY HİSSE SENEDİ (TL) FONU (HİSSE SENEDİ YOĞUN FON)	505,658,609

Para Çıkışı Olan Fonlar

Fon Kodu	Fon Adı	Net Büyüme
FGA	QNB FİNANS PORTFÖY ALTIN KATILIM BORSA YATIRIM FONU	-1,691,759,613
ZBB	ZİRAAT PORTFÖY BIST 30 ENDEKSİ HİSSE SENEDİ YOĞUN BORSA YATIRIM FONU	-1,545,555,558
AKE	AK PORTFÖY EUROBOND (AMERİKAN DOLARI) BORÇLANMA ARAÇLARI FONU	-406,349,790
FGS	QNB FİNANS PORTFÖY GÜMÜŞ KATILIM BORSA YATIRIM FONU	-405,307,622
ZBP	ZİRAAT PORTFÖY BIST LİKİT BANKA ENDEKSİ HİSSE SENEDİ YOĞUN BORSA YATIRIM FONU	-398,404,865

IVF - İSTANBUL PORTFÖY KATILIM HİSSE SENEDİ (TL) FONU

- Halk Yatırım Araştırma ve Yatırım Danışmanlığı tarafından verilen öneriler ile yönetilen İstanbul Portföy Katılım Hisse Senedi (TL) Fonu (IVF) geçen hafta **%0.41** düşerken aynı haftada Katılım 50 Endeksi **%1.42** düşüş göstermiştir. Böylece **IVF**, negatif geçen haftada Katılım 50 endeksine göre **%1.01 pozitif** ayrılmıştır.

İSTANBUL PORTFÖY KATILIM HİSSE SENEDİ (TL) FONU (HİSSE SENEDİ YOĞUN FON)

Son Fiyat (TL)	Günlük Getiri (%)	Pay (Adet)	Fon Toplam Değer (TL)	Kategorisi
3,878845	%-0,5553	42.012.286	162.959.127,3	Hisse Senedi Fonu
Son Bir Yıllık Kategori Derecesi		Yatırımcı Sayısı (Kişi)	Pazar Payı	
67 / 117		2.026	%0,1	

Son 1 Ay Getirisi
%3,696906

Son 3 Ay Getirisi
%11,718787

Son 6 Ay Getirisi
%29,299919

Son 1 Yıl Getirisi
%147,482803

Karşılaştırmalı Fon Getirileri (%)

Kod	Fonlar	Fiyat	Günlük (%)	Haftalık (%)	Aylık (%)	6 Aylık (%)	Yılbaşı (%)	Yıllık (%)	Risk Değeri
DKH	Deniz Portföy Katılım Hisse Senedi (TL) Fonu (HSYF)	2.319416	-1.3109	-1.3909	8.0267	35.9235	56.0737		5
IVF	İstanbul Portföy Katılım Hisse Senedi(TL)Fonu(HSYF)	3.878845	-0.5553	-0.4095	5.2181	29.2999	48.7242	155.6039	6
MPS	Aktif Portföy Katılım His. Sen. (TL) Fonu (HSYF)	16.503968	-0.4783	1.0894	11.5934	33.1069	45.7259	150.7612	6
HKH	Hedef Portföy Katılım Hisse Senedi (TL) Fonu (HSYF)	6.319202	-1.5193	-2.5689	4.1414	36.2948	44.8617	166.1517	5
KPC	Kuveyt Türk Portföy Kat.His.Senedi (TL) Fonu (HSYF)	11.768492	-1.0945	0.1015	10.5855	37.0142	44.7296	190.7278	6
OHK	Oyak Portföy Katılım Hisse Senedi (TL) Fonu (HSYF)	2.069086	-0.5294	-0.2008	6.0464	31.2902	43.3744	142.9449	6
GKV	Garanti Portföy Katılım His. Sen. (TL) Fonu (HSYF)	5.015728	-0.8505	0.3140	8.8332	28.9443	42.6184	146.7819	6
KPU	Kuveyt Türk Portföy İki.Kat.His.Sen.(TL)Fonu(HSYF)	2.538969	-1.0020	-1.0476	7.9351	29.8569	40.4127		6
ELZ	Qinvest Portföy Katılım Hisse Senedi Fonu (HSYF)	8.909067	-0.4634	0.8958	8.5763	31.1978	40.0056	152.9634	6
KST	Allbatross Portföy Katılım His. Sen.(TL) Fonu(HSYF)	1.438113	-0.7267	-0.1062	7.2567		38.2078		6
ZPE	Ziraat Portföy Katılım His. Sen. Fonu (HSYF)	22.202846	-0.9025	-0.2543	9.5449	28.3168	37.8264	140.7508	6
RBH	Albaraka Portföy Katılım His. Sen. Fonu	18.626735	-0.9754	0.3480	8.5910	24.2276	37.2678	141.6902	6
KTI	Azimet Portföy Katılım Hisse Senedi Fonu (HSYF)	1.197881	-0.3743	0.8784	12.8937	22.1151	31.8976		6

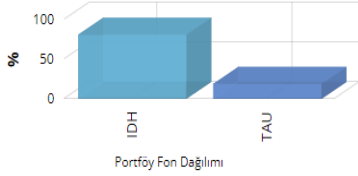
- **IVF fonumuz yılbaşından beri %48.72 getiri sağlayarak en çok kazandıran katılım hisse senedi fonlarından biri olmuştur.**
- **İlgili verilere <https://fonbul.halkyatirim.com.tr/YatirimFonlari/FonGetirileri/Getiri> linki üzerinden ulaşabilirsiniz**

➤ Haftalık Yatırım Fon dağılım önerilerine bakıldığında;

- Haftalık normal fon dağılımlarında **Hisse Senedi, Para Piyasası** fonları ağırlık olarak öne çıkmaktadır. Agresif dağılım getirisi **%2.49**, Dengeli dağılım getirisi **%1.27** ve Korumacı dağılım getirisi **%0.92** olarak gerçekleşmiştir.

Fon Dağılımları

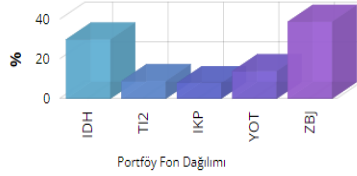
Agresif Dağılım



- İŞ PORTFÖY BIST 100 DIŞI ŞİRKETLER HİSSE SENEDİ FONU (HİSSE SENEDİ YOĞUN FON) (IDH , 81%)
- İŞ PORTFÖY BIST BANKA ENDEKSİ HİSSE SENEDİ FONU (HİSSE SENEDİ YOĞUN FON) (TAU , 19%)

Agresif Dağılım yüksek riskli bir dağılımdır.Son 1 haftalık getirisi **% 2.49** olarak gerçekleşmiştir.

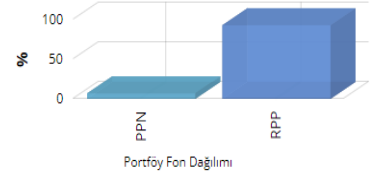
Dengeli Dağılım



- İŞ PORTFÖY BIST 100 DIŞI ŞİRKETLER HİSSE SENEDİ FONU (HİSSE SENEDİ YOĞUN FON) (IDH , 30%)
- İŞ PORTFÖY HİSSE SENEDİ FONU (HİSSE SENEDİ YOĞUN FON) (T12 , 9%)
- İŞ PORTFÖY YENİLENEBİLİR ENERJİ KARMA FON (IKP , 8%)
- Yapı Kredi Port. Orta Vad. Borç. Araç. Fonu (YOT , 14%)
- ZİRAAT PORTFÖY BAŞAK PARA PIYASASI FONU (ZBJ , 39%)

Dengeli Dağılım orta riskli bir dağılımdır.Son 1 haftalık getirisi **% 1.27** olarak gerçekleşmiştir.

Korumacı Dağılım



- Nurul Portföy Para Piyasası Fon (PPN , 7%)
- Rota Portföy Para Piyasası (TL) Fonu (RPP , 93%)

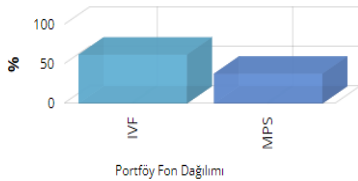
Korumacı Dağılım düşük riskli bir dağılımdır.Son 1 haftalık getirisi **% 0.92** olarak gerçekleşmiştir.

Fon dağılımlarını oluşturmak için kullandığımız modellerimizin tümünde "Öneri Yöntemi" olarak Markowitz MVO kullanılırken, Amaç Fonksiyonu ve Getiri Modeli bileşenleri agresif, dengeli ve korumacı modeller özelinde farklılık göstermektedir.

- Haftalık Katılım fon dağılımlarında **Hisse Senedi, Serbest** fonlar ağırlık olarak öne çıkmaktadır. Agresif dağılım getirisi **%-0.41**, Dengeli dağılım getirisi **%0.41** ve Korumacı dağılım getirisi **%0.92** olarak gerçekleşmiştir.

Katılım Fon Dağılımları

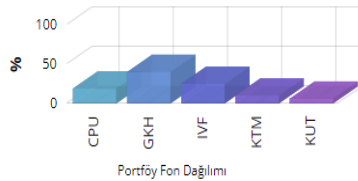
Katılım Agresif Dağılım



- İstanbul Portföy Katılım Hisse Senedi Fonu (IVF , 62%)
- Mükafat Portföy Katılım His. Sen. Fonu (HSYF) (MPS , 38%)

Agresif Dağılım yüksek riskli bir dağılımdır.Son 1 haftalık getirisi **% -0.41** olarak gerçekleşmiştir.

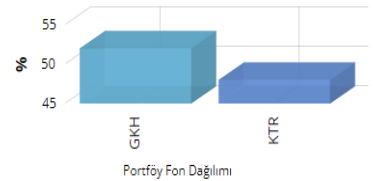
Katılım Dengeli Dağılım



- AKTİF PORTFÖY TEKNOLOJİ KATILIM FONU (CPU , 19%)
- GARANTİ PORTFÖY KATILIM SERBEST (TL) FON (GKH , 40%)
- İstanbul Portföy Katılım Hisse Senedi Fonu (IVF , 25%)
- KT PORTFÖY BİRİNCİ KATILIM FONU (KTM , 10%)
- KT PORTFÖY KIYMETLİ MADENLER KATILIM FONU (KUT , 6%)

Dengeli Dağılım orta riskli bir dağılımdır.Son 1 haftalık getirisi **% 0.41** olarak gerçekleşmiştir.

Katılım Korumacı Dağılım



- GARANTİ PORTFÖY KATILIM SERBEST (TL) FON (GKH , 52%)
- KT PORTFÖY BİRİNCİ KATILIM SERBEST FON (KTR , 48%)

Korumacı Dağılım düşük riskli bir dağılımdır.Son 1 haftalık getirisi **% 0.92** olarak gerçekleşmiştir.

Fon dağılımlarını oluşturmak için kullandığımız modellerimizin tümünde "Öneri Yöntemi" olarak Markowitz MVO kullanılırken, Amaç Fonksiyonu ve Getiri Modeli bileşenleri agresif, dengeli ve korumacı modeller özelinde farklılık göstermektedir.

Haftalık Takvim

Haftalık Veri Takvimi						
Tarih	TSİ	Ülke	Açıklanacak Veri	Dönemi	Beklenti	Önceki
27 Mayıs	6:40	Euro Bölgesi	AMB Üyesi Vujic'in Konuşması	-	-	-
27 Mayıs	8:00	Japonya	Öncü Endeks	Mart	-	111.4
27 Mayıs	10:00	Türkiye	Reel Sektör Güveni	Mayıs	-	103.5
27 Mayıs	10:00	Türkiye	Kapasite Kullanımı	Mayıs	-	76.7%
27 Mayıs	14:00	Euro Bölgesi	AMB Üyesi Lane'in Konuşması	-	-	-
28 Mayıs	2:50	Japonya	Hizmet ÜFE (Yıllık)	Nisan	-	2.3%
28 Mayıs	7:55	ABD	Fed Üyesi Mester'in Konuşması	-	-	-
28 Mayıs	11:00	Euro Bölgesi	AMB 1 Yıllık TÜFE Beklentisi	Nisan	-	3.0%
28 Mayıs	11:00	Euro Bölgesi	AMB 3 Yıllık TÜFE Beklentisi	Nisan	-	2.5%
28 Mayıs	16:00	ABD	FHFA Konut Fiyat Endeksi (Aylık)	Mart	0.5%	1.2%
28 Mayıs	16:00	ABD	Konut Fiyat Endeksi (Çeyreklik)	1Ç	-	1.5%
28 Mayıs	16:15	Euro Bölgesi	AMB Üyesi Knot'un Konuşması	-	-	-
28 Mayıs	16:55	ABD	Fed Üyesi Kashkari'nin Konuşması	-	-	-
28 Mayıs	17:00	ABD	Conf. Board Tüketici Güveni	Mayıs	96.5	97.0
28 Mayıs	17:00	ABD	Conf. Board Mevcut Koşullar	Mayıs	-	142.9
28 Mayıs	17:00	ABD	Conf. Board Beklentiler	Mayıs	-	66.4
28 Mayıs	17:30	ABD	Dallas Fed İmalat Aktivite Endeksi	Mayıs	-	-14.5
29 Mayıs	8:00	Japonya	Tüketici Güveni	Mayıs	-	38.3
29 Mayıs	10:00	Euro Bölgesi	AMB Üyesi Villeroy'un Konuşması	-	-	-
29 Mayıs	14:00	ABD	MBA Mortgage Başvuruları	24-May	-	1.9%
29 Mayıs	17:00	ABD	Richmond Fed İmalat Endeksi	Mayıs	-	-7.0
29 Mayıs	17:00	ABD	Richmond Fed İş Koşulları	Mayıs	-	-6.0
29 Mayıs	17:30	ABD	Dallas Fed Hizmet Aktivite Endeksi	Mayıs	-	-10.6
29 Mayıs	20:45	ABD	Fed Üyesi Williams'ın Konuşması	-	-	-
29 Mayıs	21:00	ABD	Fed Bej Kitap	-	-	-
30 Mayıs	10:00	Türkiye	Ekonomi Güveni	Mayıs	-	99.0
30 Mayıs	10:00	Türkiye	Ticaret Dengesi (Milyar Dolar)	Nisan	-	-7.34
30 Mayıs	12:00	Euro Bölgesi	Tüketici Güveni (Final)	Mayıs	-	-
30 Mayıs	12:00	Euro Bölgesi	Hizmet Güveni	Mayıs	-	6.0
30 Mayıs	12:00	Euro Bölgesi	Sanayi Güveni	Mayıs	-	-10.5
30 Mayıs	12:00	Euro Bölgesi	Ekonomi Güveni	Mayıs	-	95.6
30 Mayıs	12:00	Euro Bölgesi	İşsizlik Oranı	Nisan	-	6.5%
30 Mayıs	15:30	ABD	Yıllıklandırılmış GSYİH (Çeyreklik)	1Ç	1.2%	1.6%
30 Mayıs	15:30	ABD	Kişisel Tüketim	1Ç	-	2.5%
30 Mayıs	15:30	ABD	Haftalık İşsizlik Maaşı Başvuruları	25-May	-	215k
30 Mayıs	15:30	ABD	Devam Eden İşsizlik Maaşı Başvuruları	18-May	-	1794k
30 Mayıs	15:30	ABD	Ticaret Dengesi (Milyar Dolar)	Nisan	-91.4	-91.8
30 Mayıs	15:30	ABD	Toptan Stoklar (Aylık, Öncü)	Nisan	-	-0.4%
30 Mayıs	15:30	ABD	Perakende Stoklar (Aylık)	Nisan	-	0.3%
30 Mayıs	17:00	ABD	Bekleyen Konut Satışları (Aylık)	Nisan	-	3.4%
30 Mayıs	17:00	ABD	Bekleyen Konut Satışları (Yıllık)	Nisan	-	-4.5%
30 Mayıs	19:05	ABD	Fed Üyesi Williams'ın Konuşması	-	-	-
30 Mayıs	23:30	ABD	Fed Üyesi Logan'ın Konuşması	-	-	-
31 Mayıs	2:30	Japonya	İşsizlik Oranı	Nisan	2.6%	2.6%
31 Mayıs	2:30	Japonya	İş/Başvuru Oranı	Nisan	1.28	1.28
31 Mayıs	2:30	Japonya	Tokyo TÜFE (Yıllık)	Mayıs	2.1%	1.8%
31 Mayıs	2:30	Japonya	Tokyo Gıda Dışı TÜFE (Yıllık)	Mayıs	1.9%	1.6%
31 Mayıs	2:30	Japonya	Tokyo Gıda ve Enerji Dışı TÜFE (Yıllık)	Mayıs	1.8%	1.8%
31 Mayıs	2:50	Japonya	Sanayi Üretimi (Aylık, Öncü)	Nisan	1.7%	4.4%
31 Mayıs	2:50	Japonya	Sanayi Üretimi (Yıllık, Öncü)	Nisan	-1.2%	-6.2%
31 Mayıs	2:50	Japonya	Perakende Satışlar (Aylık)	Nisan	-	-1.2%
31 Mayıs	2:50	Japonya	Perakende Satışlar (Yıllık)	Nisan	1.9%	1.2%
31 Mayıs	4:30	Çin	İmalat PMI	Mayıs	-	50.4
31 Mayıs	4:30	Çin	İmalat Dışı PMI	Mayıs	-	51.2
31 Mayıs	8:00	Japonya	Konut Başlangıçları (Yıllık)	Nisan	1.0%	-12.8%
31 Mayıs	10:00	Türkiye	GSYİH (Yıllık)	1Ç	-	4.0%
31 Mayıs	12:00	Euro Bölgesi	TÜFE (Aylık, Öncü)	Mayıs	0.2%	0.6%
31 Mayıs	12:00	Euro Bölgesi	Çekirdek TÜFE (Yıllık, Öncü)	Mayıs	2.8%	2.7%
31 Mayıs	15:30	ABD	Kişisel Gelir	Nisan	0.3%	0.5%
31 Mayıs	15:30	ABD	Kişisel Gider	Nisan	0.3%	0.8%
31 Mayıs	15:30	ABD	Reel Kişisel Gider	Nisan	-	0.5%
31 Mayıs	15:30	ABD	PCE Deflatörü (Aylık)	Nisan	0.3%	0.3%
31 Mayıs	15:30	ABD	PCE Deflatörü (Yıllık)	Nisan	2.7%	2.7%
31 Mayıs	15:30	ABD	Çekirdek PCE Deflatörü (Aylık)	Nisan	0.3%	0.3%
31 Mayıs	15:30	ABD	Çekirdek PCE Deflatörü (Yıllık)	Nisan	2.8%	2.8%
31 Mayıs	16:45	ABD	MNI Chicago PMI	Mayıs	40.4	37.9

Kaynak: Bloomberg, TCMB, TÜİK, HLY Araştırma, Foreks Türkiye

Yatırım Danışmanlığı ve Bireysel Portföy Yönetimi

Özlem ÜNAL
Müdür

Semih Can ÖZER
Yönetmen

Semih ÖZER
Uzman

Huzeyfe KARAKUŞ
Uzman



yrtdanismanligibpy@halkyatirim.com.tr



0 (216) 285 09 00

ÇEKİNCE

"Yatırım Danışmanlığı" hizmeti; aracı kurumlar, portföy yönetim şirketleri, mevduat kabul etmeyen bankalar ile müşteri arasında imzalanacak Yatırım Danışmanlığı sözleşmesi çerçevesinde sunulmaktadır. Burada yer alan bilgi, yorum ve tavsiyeleri, kişilerin yerindelik testi ile belirlediği risk seviyeleri dikkate alınarak, Halk Yatırım Yatırım Danışmanlığı ve Araştırma birimi nezdinde güvenilir olduğuna inanılan bilgi kaynaklarından yararlanarak hazırlanmakta ve kişiye özel sunulmaktadır. Verilen bu tavsiyeler mali durumunuz ile risk ve getiri tercihlerinize uygun olmayabilir. Bu nedenle, risk yapınıza uygun olmayan şekilde sadece burada yer alan bilgilere dayanılarak yatırım kararı verilmesi beklentilerinize uygun sonuçlar doğurmayabilir. Size özel olarak tahsis edilen Yatırım Danışmanınız ile irtibata geçmeniz ve mali durumunuz ve risk seviyelerinize uygun kararları birlikte almanız tavsiye edilir.

Veri ve grafikler güvenilirliğine inandığımız güvenilir kaynaklardan derlenmiş olup, yapılan yorumlar sadece HALK YATIRIM MENKUL DEĞERLER A.Ş. Yatırım Danışmanlığı'nın beklentilerini yansıtmaktadır. Bu bilgiler ışığında yapılan ve yapılacak olan ileriye dönük yatırımların sonuçlarından Şirketimiz hiçbir şekilde sorumlu tutulamaz. Ayrıca, Halk Yatırım Menkul Kıymetler A.Ş.'nin yazılı izni olmadıkça içeriği kısmen ya da tamamen üçüncü kişilerce hiç bir şekil ve ortamda yayınlanamaz, iktisap edilemez, alıntı yapılamaz, kullanılamaz. İleti, gönderilen kişiye özel ve münhasırdır. İlave olarak, bu raporun gönderildiği ve yukarıdaki açıklamalarımız doğrultusunda kullanıldığı ülkelerdeki yasal düzenlemelerden kaynaklı tüm talep ve dava haklarımız saklıdır.

Uyarı Notu: Bu e-posta'nın içerdiği bilgiler (ekleri dahil olmak üzere) gizlidir. Onayımız olmaksızın üçüncü kişilere açıklanamaz. Bu mesajın gönderilmek istendiği kişi değilseniz, lütfen mesajı sisteminizden derhal siliniz. Halk Yatırım Menkul Değerler A.Ş. bu mesajın içerdiği bilgilerin doğruluğu veya eksiksiz olduğu konusunda bir garanti vermemektedir. Bu nedenle bilgilerin ne şekilde olursa olsun, içeriğinden, iletilmesinden, alınmasından, saklanmasından sorumlu değildir. Bu mesajın içeriği yazarına ait olup, Halk Yatırım Menkul Değerler A.Ş.'nin görüşlerini içermeyebilir.